

Fiche Technique Poêle à bois ADURO 15SK Limestone

Puissance

Puissance nominale : 6,5 kW

Puissance mini/maxi : 3-9 kW

Surface chauffée : 30-140 m²

Rendement : 78%

La classe énergie : A

Dimensions

Diamètre de buse / sortie dessus et arrière : Ø150 mm

Dimensions en cm (HxLxP) : 86,4 x 78,3 x 36,6 cm

Distance du sol au centre de la sortie arrière : 68,7 cm

Distance du centre de sortie du dessus à l'extrémité arrière du poêle : 18,5 cm

Hauteur de la sortie du dessus par rapport au sol : 81,5 cm

Largeur de la chambre de combustion : 51 cm

Longueur maxi des bûches : 50 cm

Poids : 114 kg

Distance aux matériaux inflammables

Arrière : 20 cm

Côtés : 34/11 cm

Arrière du poêle avec conduits isolés : 12 cm

Distance de sécurité par rapport aux meubles : 120 cm

Normes et labels

Ecolabel, NS3058 (Norvège), CE, EN13240, Flamme Verte 7 étoiles

Spécifications

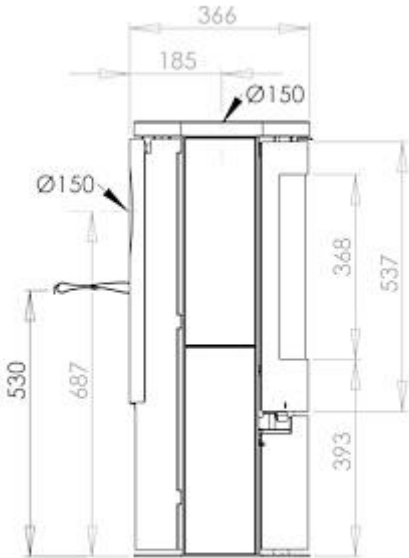

Poêle à convection

Nettoyage des vitres

Arrivées d'air primaire, secondaire et tertiaire

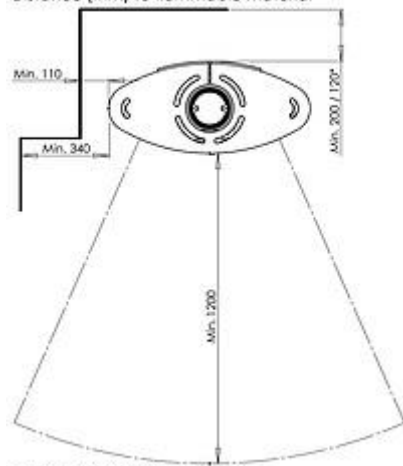
Bac à cendres

Côtes



Distance aux matériaux inflammables

Distance (mm) to flammable material



* with insulated pipe